総合盤(リング型表示灯内蔵)※1

品名	品番
P型1級総合盤内器	NYE163AK
P型2級総合盤内器	NYE216AK

※1)総合盤内器と露出または埋込ボックスを組み合わせて使用します。

総合盤共通ボックス※2

品名	品番
露出ボックス(屋内用)	NYY948EJ
埋込ボックス(屋内用)	NYY948FJ

※2)総合盤内器と組み合わせて使用します。

小型総合盤(リング型表示灯内蔵)※3

品名	品番
P型1級小型総合盤内器	NYE164AK
P型2級小型総合盤内器	NYE217AK
P型1級小型総合盤内器　防雨型 ※4	NYE164KPA
P型2級小型総合盤内器　防雨型 ※4	NYE217KPA
P型1級小型総合盤内器(ベルなし)	NYE168AK
P型2級小型総合盤内器(ベルなし)	NYE218AK
P型1級小型総合盤内器　防雨型(ベルなし) ※4	NYE168KPA
P型2級小型総合盤内器　防雨型(ベルなし) ※4	NYE218KPA

※3)総合盤内器と露出または埋込ボックスを組み合わせて使用します。
※4)防雨仕様　JIS C 0920 IPX3相当。

PX 小型総合盤(リング型表示灯内蔵)※5

品名	品番
PX P型1級小型総合盤内器(PX発信機)	NYE165AK
PX P型1級小型総合盤内器　防雨型(PX発信機) ※6	NYE165KPA
PX P型1級小型総合盤内器(コモン単独型発信機)	NYE166AK
PX P型1級小型総合盤内器　防雨型(コモン単独型発信機) ※6	NYE166KPA

※5)総合盤内器と露出または埋込ボックスを組み合わせて使用します。
※6)防雨仕様　JIS C 0920 IPX3相当。

RX 小型総合盤(リング型表示灯内蔵)※7

品名	品番
RX P型1級小型総合盤内器	NYE170AK
RX P型1級小型総合盤内器　防雨型※8	NYE170KPA
RX P型1級小型総合盤内器(ベルなし)	NYE171AK
RX P型1級小型総合盤内器　防雨型(ベルなし)※8	NYE171KPA

※7)総合盤内器と露出または埋込ボックスを組み合わせて使用します。
※8)防雨仕様　JIS C 0920 IPX3相当。

小型総合盤共通ボックス※9

品名	品番
露出ボックス(小型・屋内用)	NYY949EJ
埋込ボックス(小型・屋内・屋外用)	NYY949FJ
露出ボックス(小型・屋外用)	NYY950EJ

※9)小型総合盤内器と組み合わせて使用します。

発信機



埋込屋内型 ※1

品名	品番	国家検定型式番号
P型1級発信機	NYM121CF	発第30～3号
P型2級発信機	NYM207CF	発第30～7号
PX P型1級発信機	NYM125CF	発第30～9号
RX P型1級発信機	NYM129CF	発第2024～3号
P型1級発信機(コモン単独型)	NYM123CF	発第30～5号

埋込屋外型 ※2※3

品名	品番	国家検定型式番号
P型1級発信機	NYM122DF	発第30～4号
P型2級発信機	NYM208DF	発第30～8号
PX P型1級発信機	NYM126DF	発第30～10号
RX P型1級発信機	NYM130DF	発第2024～4号
P型1級発信機(コモン単独型)	NYM124DF	発第30～6号

※1)露出型取付の場合は、BV9741(別売)を発信機と組み合わせて使用します。　※2)埋込屋外型は防水パッキン付となります。　※3)防雨仕様 JIS C 0920 IPX3相当。
注1)スイッチボックスへ取り付けできません。スイッチボックスへ取り付ける場合は、BV9701(発信機用埋込プレート)もしくはBV9741(発信機用露出ボックス)と組み合わせてご使用ください。
注2)屋外型タイプの商品を取り付ける場合、凸凹の激しい壁への取り付けは避けてください。防水ゴムと壁の隙間から水が入り、機能に支障をきたす恐れがあります。
注3)配線などがより線の場合、単線に変換して接続してください。(接続方法は圧着または、はんだ付処理を行ってください。)

発信機用付属品 【パナソニック(株)製】

従来の露出型取付の場合に、
発信機と組み合わせて使用します。

●屋内・屋外兼用で使用できます。

発信機用露出ボックス
BV9741

■露出ボックスと発信機の組み合わせ使用例

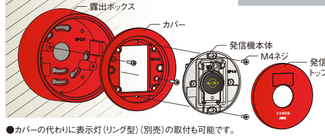

●カバーの代わりに表示灯(リング型)(別売)の取付も可能です。

従来型の発信機(φ140)からリニューアルする
場合に、発信機と組み合わせて使用します。

●屋内・屋外兼用で使用できます。

発信機用埋込プレート
BV9701

■埋込プレートと発信機の組み合わせ使用例

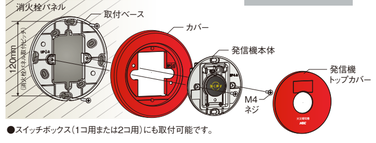

●スイッチボックス(1コ用または2コ用)にも取付可能です。

表示灯

3タイプをご用意しています。消費電流はすべて9mA。



表示灯(リング型)※1
NYL906CH

表示灯(リング型)屋外型※1※2※3
NYL906DHA

表示灯(フラット型)
NYL907CX

表示灯(フラット型)屋外型※2※3
NYL907DX

表示灯(コーン型)
NYL908CX

表示灯(コーン型)屋外型※2※3
NYL908DX

※1)スイッチボックスへ取り付けできません。スイッチボックスへ取り付ける場合は、BV9741(発信機用露出ボックス屋内・屋外用)と組み合わせてご使用ください。
※2)屋外型は防水パッキン付となります。　※3)防雨仕様 JIS C 0920 IPX3相当。
注1)屋外型の商品は凸凹の激しい壁面への取り付けは避けてください。パッキンと壁の隙間から水が入り、機能に支障をきたす恐れがあります。
注2)表示灯(リング型)ご使用の際には所轄消防への確認が必要になる場合があります。

このカタログの記載内容は2026年7月現在です。
商品改良のため、仕様・外観は予告なしに変更することがありますのでご了承下さい。

NDC 日本ドライケミカル株式会社

本社　東京都北区田端6丁目1-1　田端ASUKAタワー
別館　東京都北区田端1丁目21-8　NSKビル

日本ドライケミカル
QRコードからもご確認いただけます▶

⚠ 安全に関するご注意

●ご使用の時に、「取扱説明書」「施工説明書」をよくお読みください。ご不明な点は弊社取扱店または弊社へお問い合わせの上、正しくお使いください。
●このカタログに掲載の商品は、使用用途・場所等に限定があります。
また、専門施工・点検が必要です。弊社取扱店または弊社へお問い合わせください。

ご用命は信頼のある当店へ

N064KD-2607

NDC　fire information

自動火災報知設備用

発信機・表示灯・総合盤



日本ドライケミカル株式会社

リング型・フラット型表示灯の特徴とオススメの設置場所

洗練されたデザイン性と優れた施工性で設置場所を選びません。

フラットな形状の表示灯は安全性が重視される場所だけではなく、デザイン性も求められるような施設においても、違和感なく設置することが可能です。

スマートに設置しても、表示はしっかり。

壁からの突出がなくスッキリ収まるので、接触によるケガ・破損などのリスクを軽減。
表示灯は全周均一点灯で、しっかりとした存在感を発揮します。

夜間のリング表示灯の点灯イメージ



フラット取付・かんたん取付を選択可能。

フラット取付〈スタッド必要〉※1のときは、でっぱりがなくスッキリ。
かんたん取付〈スタッド不要〉のときは、前面からの突出はわずか5mm。

■フラット取付
パネル裏面から取付。スタッドで固定

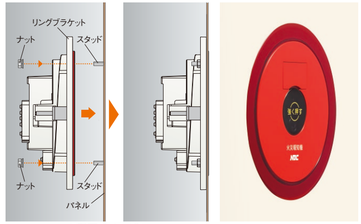

【側面イメージ】

■かんたん取付
パネル前面から取付。挟み金具で固定

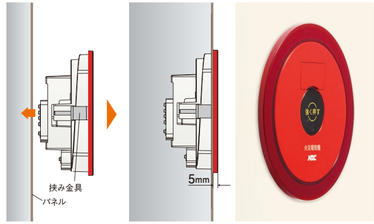

【側面イメージ】

※1）消火栓ボックス側でスタッドを立てる必要があります。

取付方法

■フラット取付〈スタッド必要〉

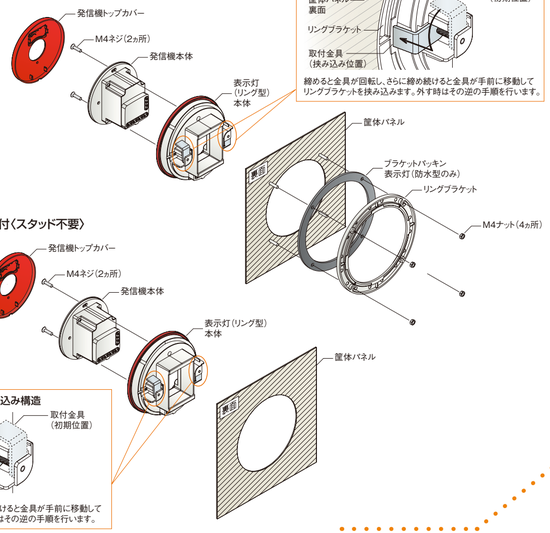

シンプルでフラットなデザインで施工場所を選びません。

発信機と表示灯が一体となったデザインで、設置場所の省スペース化を実現。
発信機・表示灯は盤からの突出がないため、接触による破損などのリスクを軽減しました。

■シンプルデザイン
発信機と表示灯がまとまることで、
シンプルでスッキリとしたデザインに。

■フラットな形状
横から見ると突出のないフラットな形状で、
安全性も向上。



従来品　本商品　従来品　本商品

外部配線端子台がボックス側取付けになり、施工スピードが向上。

ボックスを先行手配し、事前に現場での配線処理を済ませておくことができます。
内器側と端子台側の接続はコネクタ接続でかんたんに取り付けが可能です。

内器とボックスの組み合わせは自由。仕様変更にも柔軟に対応。

従来品の総合盤と同様に、小型総合盤も内器とボックスは、個別に選択可能です。
露出取付が埋込取付に変更になった際も、ボックスの変更だけで内器はそのままご使用いただけます。

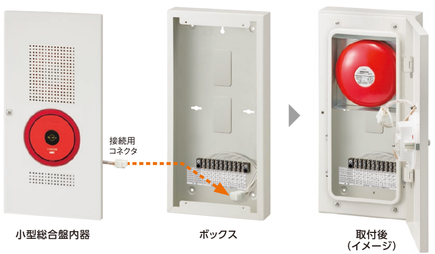

小型総合盤内器　ボックス　取付後（イメージ）

●内器は共通で使えて、組み合わせるボックス次第で、露出取付・埋込取付に対応できます。
注）上図は露出取付の場合です。埋込取付の場合も取付方法は同様です。