

このたびは日本ドライケミカル株式会社の消火器をお買い求めいただき、ありがとうございました。

設置の際は、この取扱説明書をよくお読みいただき、いつでも正しく使えるようにしておいてください。

またこの説明書はいつでもどなたでもお読みいただけるところに大切に保管し、定期的に消火器のラベルも併せて読み返し、消火器に対する知識をより一層深めてください。

対象器種

器種名	能力単位
NMB-5	B-1,C
NC-5	B-1,C
NC-7	B-2,C
AL-2	B-2,C
AL-5	B-5,C
P-10	B-3,C

注：器種名の末尾に（Ⅰ）、（Ⅱ）などの記号がついている器種がありますが、取扱方法および注意事項は変わりありませんので上表では省略してあります。

安全上のご注意

消火器は圧力容器です。

誤った取扱いをすると破裂等により重大な人身事故が発生する可能性がありますので、この取扱説明書の記載事項は必ずお守りください。



危険

破裂のおそれあり

- ◆ 錆、傷、変形、キャップのゆるみのあるものは絶対に使用しないでください。（本体容器の破裂により人身事故発生のおそれがあります。）
- ◆ 消火器を火中に投げ込まないでください。（爆発の危険があります。）
- ◆ 分解しないでください。廃棄の際は専門業者または記載されている電話番号にお問い合わせください。



警告

破裂の原因となる
おそれあり

- ◆ ラベルに記載された設計標準使用期限を越えて使用されますと経年劣化によるけが等の事故に至るおそれがあります。
- ◆ 半年毎に法令で定められた点検を行ってください。
- ◆ 腐食しやすい場所、湿気の多い場所、潮風や風雨にさらされる場所に設置しないでください。
- ◆ 濡れた床や地面に直接置かないでください。
- ◆ 使用温度範囲を超える場所に設置しないでください。



警告

人身事故の
おそれあり

- ◆ 人に向けて消火薬剤を放射しないでください。呼吸困難等の危害を引き起こすおそれがあります。
- ◆ 消火の際に、火に近付き過ぎないように注意してください。特に油火災では放射の勢いによる油の飛散、炎の吹き返しによる火傷等の被害が考えられます。消火開始時には火元から3m程度の距離を保ち、炎がおさまるにつれて接近してください。
- ◆ 避難経路を確保しながら消火してください。



注意

設置上のご注意

- ◆ 高温、多湿のところには設置しないでください。（容器内圧の異常上昇や、錆の発生の原因になります。）直射日光の当たる場所、湿気の多い場所、潮風や風雨にさらされる場所、水のかかる場所、腐食ガスの発生する場所（化学工場、温泉地帯等）に設置する場合は、格納箱に収納する等の防護策を施してください。
- ◆ 直接床に置かないでください。（特に湿気の多いところでは厳禁です。）ブラケット等による壁掛け、設置台の使用、もしくは格納箱に収納してください。
- ◆ 表示ラベルの適応火災を確認してください。燃える物により消火の適、不適があります。適した消火器を設置してください。
- ◆ 通行や避難に支障がなく、使用に際して容易に持ち出すことができる場所に設置してください。
- ◆ 床面から1.5m以下のところで、かつ小さなお子様の手の届かないところに設置してください。
- ◆ 地震や振動等で消火器が転倒したり落下しないよう、必要に応じてブラケットや格納箱を使用してください。
- ◆ ラベルに表示された使用温度範囲内の環境に設置してください。（使用温度範囲外で使用すると、性能が低下したり消火できない場合があります。また、使用不能や暴発の危険も考えられます。）
- ◆ 所有者ラベルに所有者名等をご記入のうえ、本体に貼り付けてください。（高圧ガス取締法により、貼り付けが義務づけられています。）
- ◆ 消防法で定められた点検のほかに、4ページに示す日常点検を行い、異常を発見した場合は販売店に連絡し、くわしい点検、整備等を依頼してください。（くわしい点検、整備等、外観点検以外の行為は資格のある人でないと行えません。）
- ◆ 消火器を落下させたり強い衝撃を与えた場合は、くわしい点検を実施してください。
- ◆ 分解、改造は絶対にしないでください。
- ◆ この消火器は業務用です。ご家庭には住宅用消火器を設置してください。

使用上のご注意

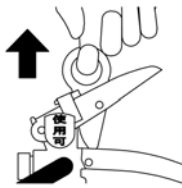
- ◆ この消火器はラベルに表示された能力単位以下の火災に対して有効です。火災の大きさ、消火開始の時期、適応火災の条件によって消火できない場合があります。
- ◆ 無理な消火作業を続けることによって火災の拡大を引き起こさないよう、速やかに消防署に通報すると共に、周囲の人に声をかけ、応援を求めるように心掛けてください。
- ◆ 消火に際しては、逃げ道を確保しながら行ってください。
- ◆ 本取扱説明書および表示ラベルに記載されている使用方法にしたがって操作してください。
- ◆ 消火器を火中に投げ込まないでください。（爆発の危険があります。）
- ◆ 放射の際は、利き手でホーンをしっかりと握って火元に向けてください。ホース付の器種の場合、ホーンを持たずに放射したり、放射の途中でホースを放すと、ホースが激しく揺れて、放射の方向が定まらず正確に放射できなくなるうえ、人体に対し大変危険です。
- ◆ 消火器のレバーは強く握ってください。握力が弱く握りきれない場合は、一度床面または地面に置き、上レバーを強く押しながらしっかりと握ってください。
- ◆ 消火器はなるべく垂直に保持して操作してください。傾きが大きくなると放射の状態が悪くなります。（横にしたたり、逆さにすると消火薬剤が放射されなくなります。）
- ◆ 放射中の消火薬剤が人体にかからないようにしてください。凍傷のおそれがあります。
- ◆ ためし放射はしないでください。（少しでも放射した場合は詰め替えが必要です。）
- ◆ この消火器はストップバルブが付いていますので、使用中にレバーを放すと放射が止まります。（消火作業中はレバーを握ったままにしてください。）
- ◆ 都市ガスやプロパンガスが関連した火災では、可能な限りガスの元栓を締めてから消火作業を開始してください。
- ◆ 電気設備が関連した火災では、可能な限り電源を遮断してから消火作業を開始してください。
- ◆ 消火薬剤、および火災による発生ガスは人体に悪影響を与えることがありますので、換気の悪い狭い部屋での消火作業は注意して行ってください。
- ◆ 消火薬剤は人体に対して毒性はありませんが、窒息の危険がありますので充分ご注意ください。
- ◆ ホース、ホーンに亀裂の入ったもの、ホーンが離脱しているものは使用しないでください。
- ◆ 消火器を投げたり落としたりしないでください。
- ◆ 消火以外の目的に使用しないでください。

使用後のご注意

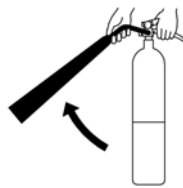
- ◆ 都市ガスやプロパンガスが関連した火災では、消火後速やかにガスの元栓を必ず締めてください。
- ◆ 電気が関連した火災では消火後速やかに電源を切り、電気設備の点検工事が資格者に点検を依頼してください。
- ◆ 消火後は残り火がないかよく確認してください。
- ◆ 室内での消火後は速やかに換気を行い、薬剤や火災による発生ガスを吸い込まないよう室外に退避してください。
- ◆ 消火薬剤を吸い込んだことにより、気分が悪い等の体の異常を少しでも感じた時は、医師の診察を受けてください。
- ◆ 消火薬剤のかかった食物は食べないでください。
- ◆ 少しでも使用した消火器は再使用できませんので、販売店に依頼し速やかに詰め替えを行ってください。
- ◆ 消火器は、みだりに捨てたり放射したりすると危険ですので、廃棄の際は専門業者または本体および取扱説明書に記載されている電話番号にお問い合わせください。

使用方法

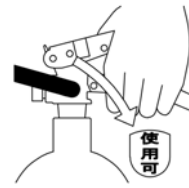
1. 安全栓を引き抜く



2. ホーンを火元に向ける



3. レバーを強く握る



- ◆ 炎から3mぐらい離れたところから放射を開始してください。
特に油火災の場合、近付きすぎると油が飛び散り、かえって火災の範囲を大きくすることがあります。
- ◆ 風がある場合は必ず風上から消火してください。
- ◆ 消火器は横にしたり逆にしたりせず、まっすぐに立てて使用してください。
- ◆ 消火器のレバーは強く握ってください。握力が弱く握りきれない場合は、一度床面または地面に置き、上レバーを強く押しながらしっかり握ってください。
- ◆ 火の根本を掃くように、ホーンを左右に振りながら、ゆっくり火元に近付いて消火してください。
- ◆ 炎が消えても途中で止めないで最後まで放射してください。
特に油火災の場合、炎が消えても油の温度が下がらないと再燃することがあります。

適応火災



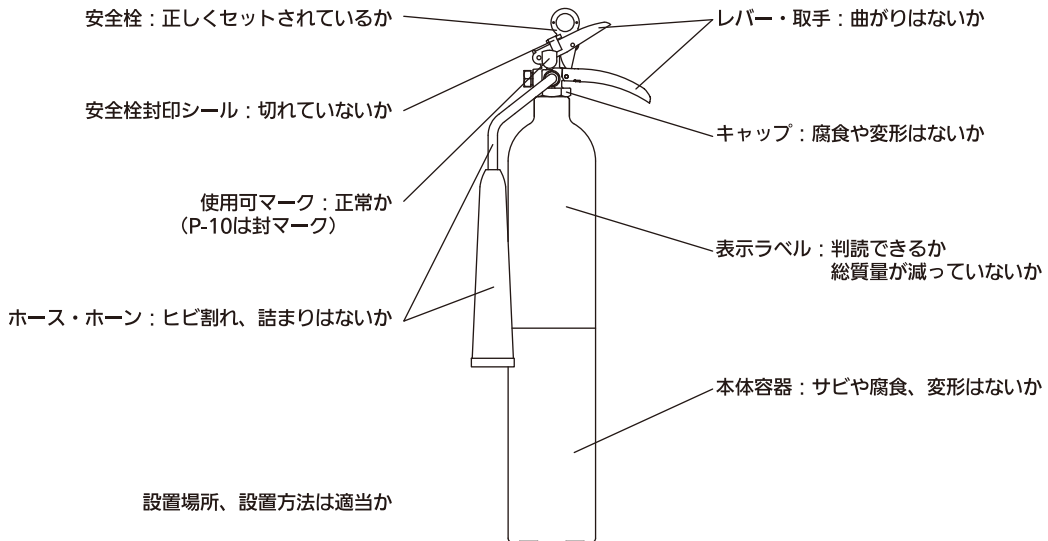
ガソリン、灯油、
シンナー等の火災



電気が関連した火災

各部名称 および 日常の点検

消火器を安心してお使いいただくため、消防法で定められた点検のほかにも以下のポイントを定期的に点検してください。



※日常点検で異常があった場合や、法令で定められた期間を経過した時はくわしい点検が必要です。
くわしい点検は資格のある人でないと行えませんので、販売店にお申しつけください。

アフターサービス

消火器に関するご質問やご不明な点は、お近くの販売店、または当社支店、営業所にご相談ください。

- 正しく維持管理がなされ、使用法にしたがって使用したにもかかわらず、品質上の不具合により機能しなかった場合は、新しい消火器にお取替えるか、無料で修理をお受け致します。それ以外の補償、賠償はご容赦願います。
- 消火できなかった場合の火災の損害等についての補償、賠償はご容赦願います。
- 改良等により予告なく仕様その他を変更する場合がありますのでご了承ください。

ご相談窓口

機器販売営業統括本部 http://www.ndc-group.co.jp TEL 0120 (606) 178			
札幌	TEL 011 (823) 6770	水戸	TEL 029 (231) 1612
東北	TEL 022 (224) 1061	千葉	TEL 043 (246) 1356
関東	TEL 048 (647) 0571	新潟	TEL 025 (286) 6116
東京	TEL 03 (3599) 9512	静岡	TEL 054 (238) 5444
名古屋	TEL 052 (202) 1261	金沢	TEL 076 (260) 0631
大阪	TEL 06 (6399) 3344	広島	TEL 082 (293) 7870
九州	TEL 092 (283) 6333		

NDC 日本ドライケミカル株式会社