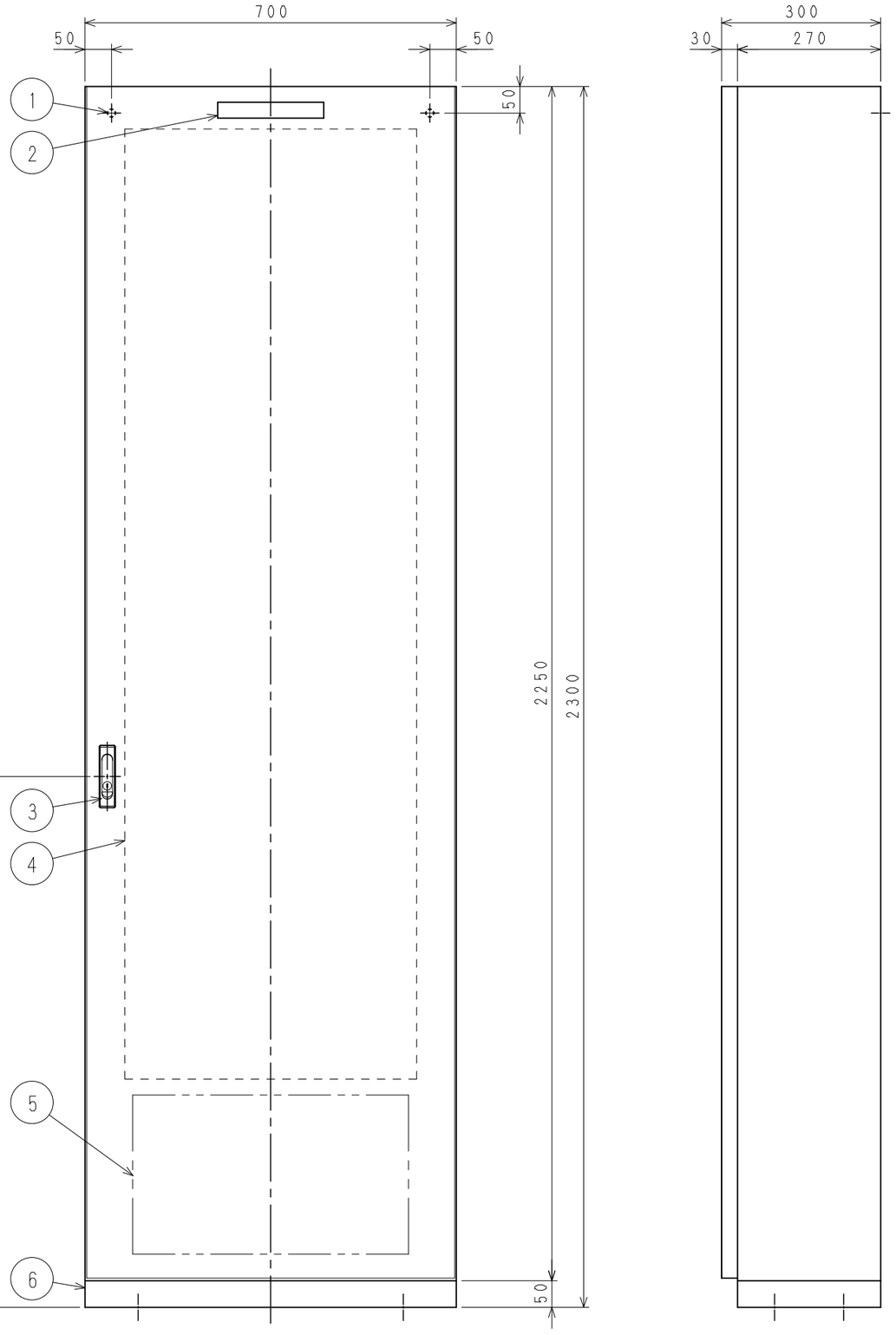

NO.	名　称	数	備　考
1	背面取付孔	2	φ15
2	機器銘板（アクリル製）	1	
3	平面ハンドル（鍵付）	1	タキゲン　A-240-A-2
4	分散処理盤内器	1	
5	機器組込スペース	1	H=300
6	チャンネルベース	1	
7	上面配線口（鋼板製塞板付）	1	300×150
8	底面取付孔	4	φ20
9	底面配線口（鋼板製塞板付）	1	300×150
10			

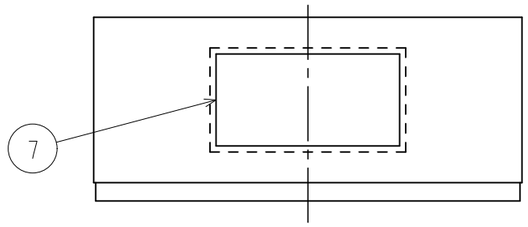

上面図

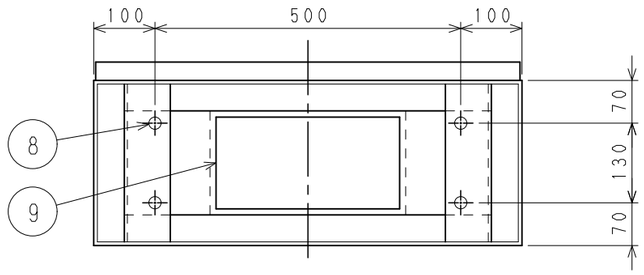

底面図

分散処理番号	

接続系統数

感知器伝送線	4系統
中継器伝送線	2系統

主　材	冷間圧延鋼板　t=2.3
塗装色	日塗工G25-80A　半ツヤ
尺　度	1/10
用　途	NCH572BE04（機器組込スペース　H=300）

版	年月日	設変番号	変　更　事　項	担当	承認

設計	安本	18.6.15
検図	田中	18.6.15
承認	大木	18.6.15
制定		18.6.15

日本ドライケミカル株式会社

名称：
4系統
分散処理盤　外観図

図番：
6A-07105-4-3AP

（様式-111）2版