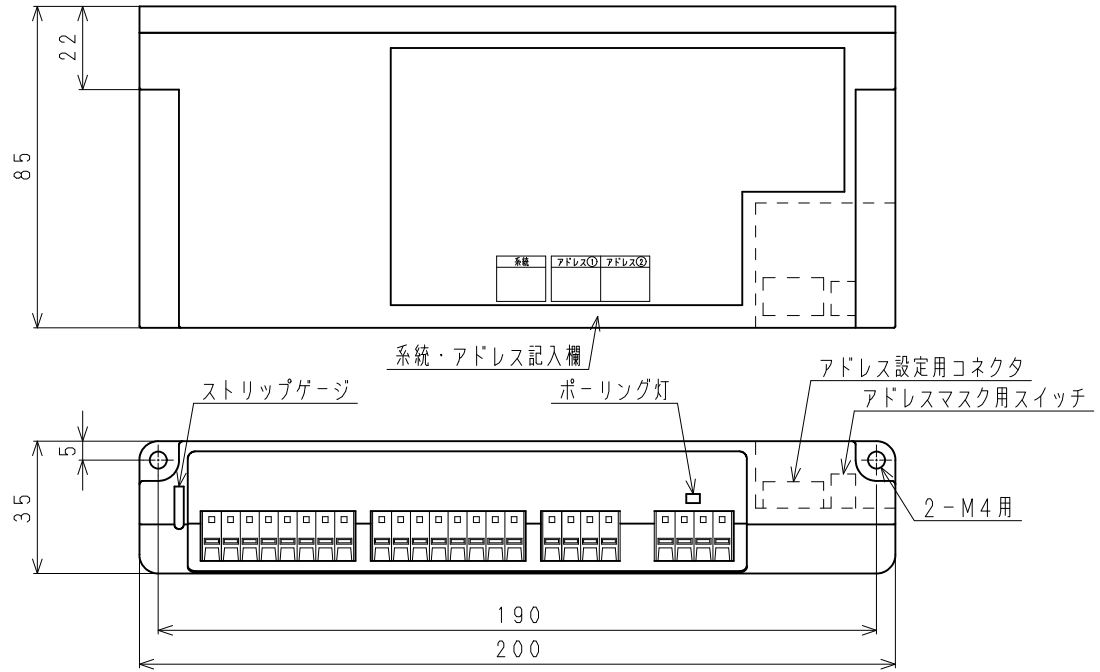
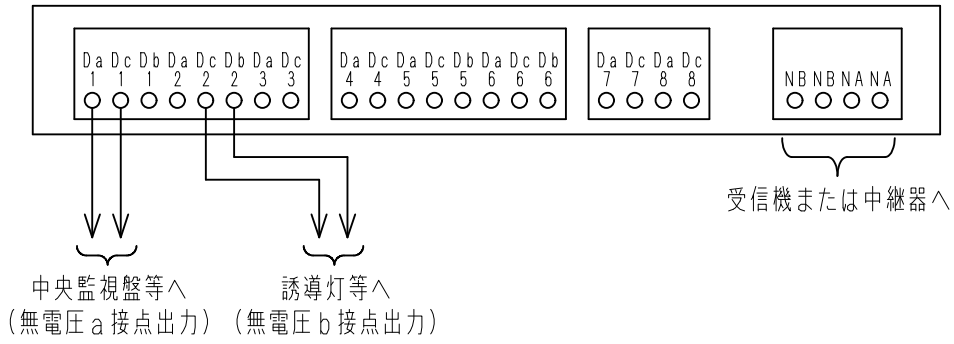


主要部品 材質	構成要素	材 料	色 彩	処 理	備 考
	ボディ	A B S 樹脂	黒色		



接続方法

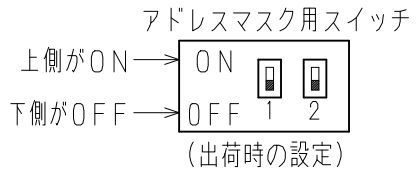


< 注記 >  
 配線長および配線抵抗は以下の条件を満足してください。  
 ① 中継器～端末までの配線長 < 1 km (φ1 ; 30Ω以下、φ1.6 ; 17Ω以下)

アドレス設定方法

アドレス設定用コネクタ部のジャンパーコネクタを抜き、アドレス設定器 (NSY452等) を専用ケーブルにて接続し、先頭アドレスの設定を行なってください。  
 これにより、アドレスは設定したアドレス (n) および自動的に設定アドレス + 1 (n + 1) が設定されます。  
 なお、設定後は必ずジャンパーコネクタを接続してください。

アドレスマスク機能



ディップスイッチ番号	1	2	使用アドレス	アドレス記入欄
OFF	未使用	未使用	n, n+1	① ②
ON			n	①

※nはアドレス設定器による設定アドレス

定 格	伝送信号電圧・電流	28V 4mA (多重伝送)	定 格	移行接点容量	DC30V 2A (無電圧接点出力)
	接続受信機	RX300, RX500, RX600, RX700 RX1000, RX1200, RX1400等		適用電線	φ0.8~φ1.6 (Cu単線専用)
	回線数	8回線		使用周囲温度	-10℃~50℃
	接続機器	無電圧接点入力機器		質 量	220g

型式番号	中第26~17号	制定日	2015年2月1日	改	第3版 23.2.3	日本ドライケミカル株式会社	
		品名	移信中継器8回線用			品番	NCH563EX